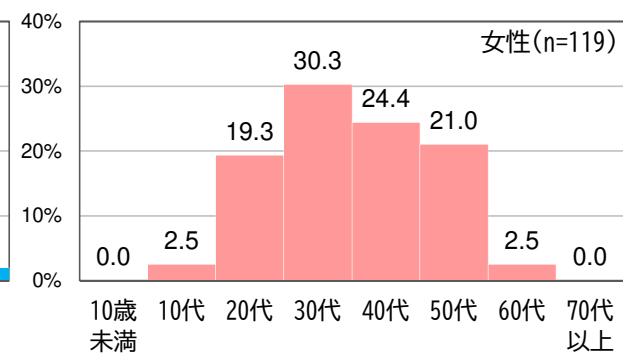
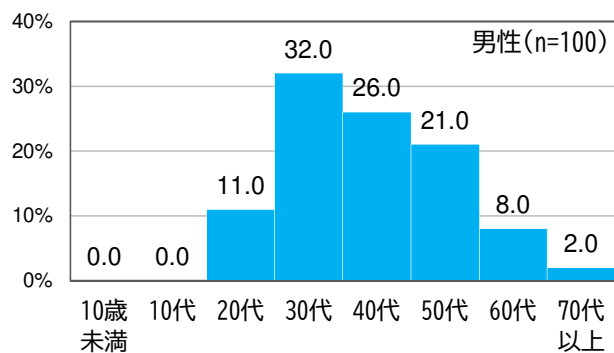


IBD 白書 2020 追加集計結果【性別】

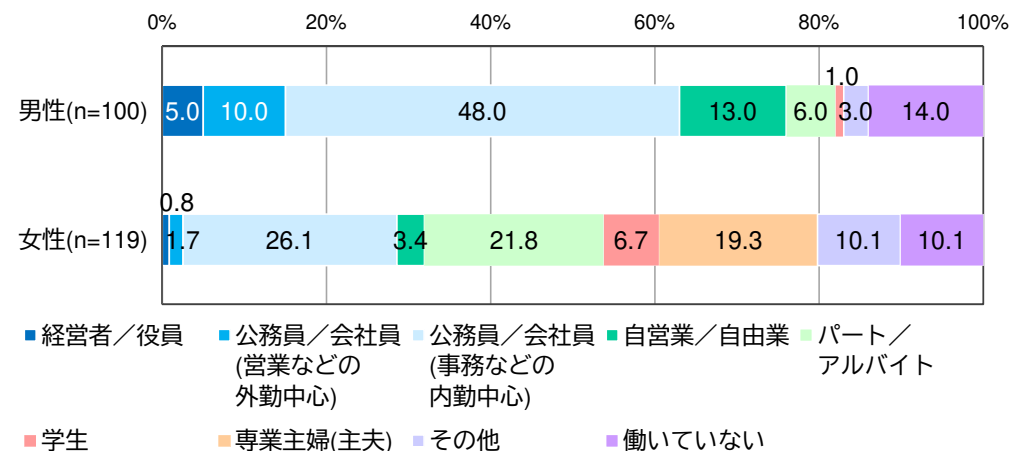
年齢

	男性		女性	
	n	%	n	%
10歳未満	0	0.0	0	0.0
10代	0	0.0	3	2.5
20代	11	11.0	23	19.3
30代	32	32.0	36	30.3
40代	26	26.0	29	24.4
50代	21	21.0	25	21.0
60代	8	8.0	3	2.5
70代以上	2	2.0	0	0.0
計	100	100.0	119	100.0



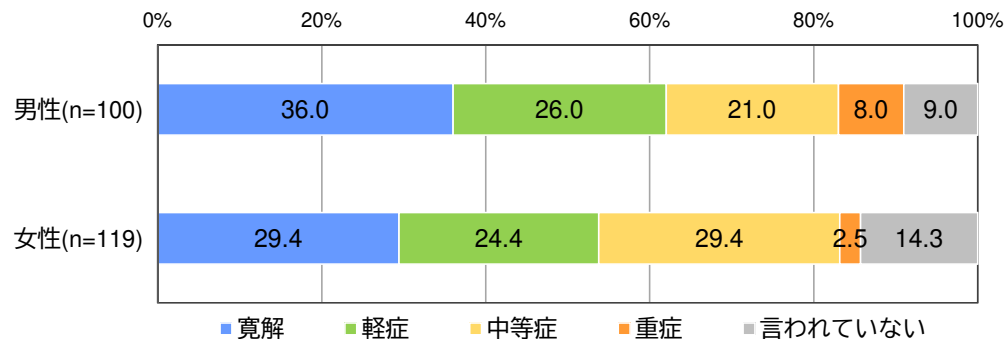
職業

	男性		女性	
	n	%	n	%
経営者/役員	5	5.0	1	0.8
公務員/会社員(営業などの外勤中心)	10	10.0	2	1.7
公務員/会社員(事務などの内勤中心)	48	48.0	31	26.1
自営業/自由業	13	13.0	4	3.4
パート/アルバイト	6	6.0	26	21.8
学生	1	1.0	8	6.7
専業主婦(主夫)	0	0.0	23	19.3
その他	3	3.0	12	10.1
働いていない	14	14.0	12	10.1
総計	100	100.0	119	100.0



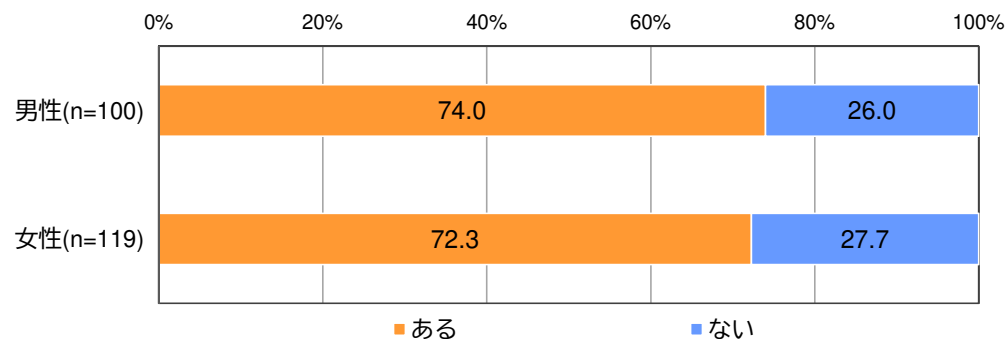
病院で言われている今の状態を教えてください

	男性		女性	
	n	%	n	%
寛解	36	36.0	35	29.4
軽症	26	26.0	29	24.4
中等症	21	21.0	35	29.4
重症	8	8.0	3	2.5
言われていない	9	9.0	17	14.3
計	100	100.0	119	100.0



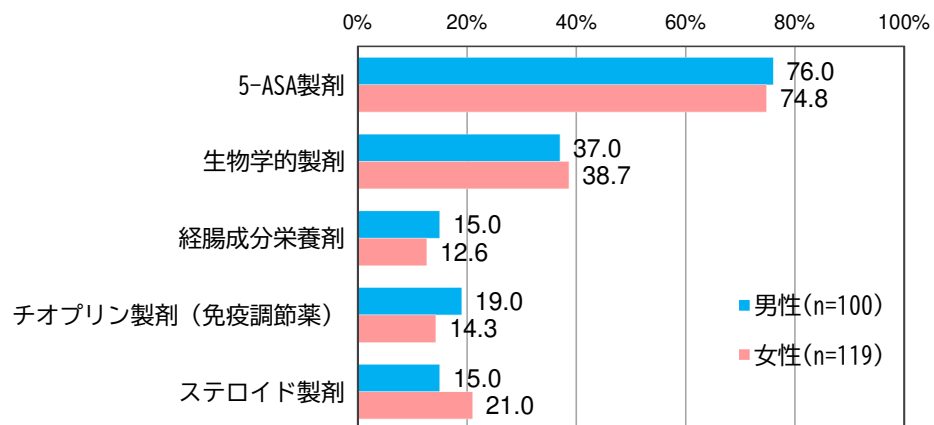
潰瘍性大腸炎やクローン病の症状が悪化して入院をしたことがありますか

	男性		女性	
	n	%	n	%
ある	74	74.0	86	72.3
ない	26	26.0	33	27.7
計	100	100.0	119	100.0



現在受けている、潰瘍性大腸炎やクローン病の治療を教えてください (複数回答可) 【上位5位】

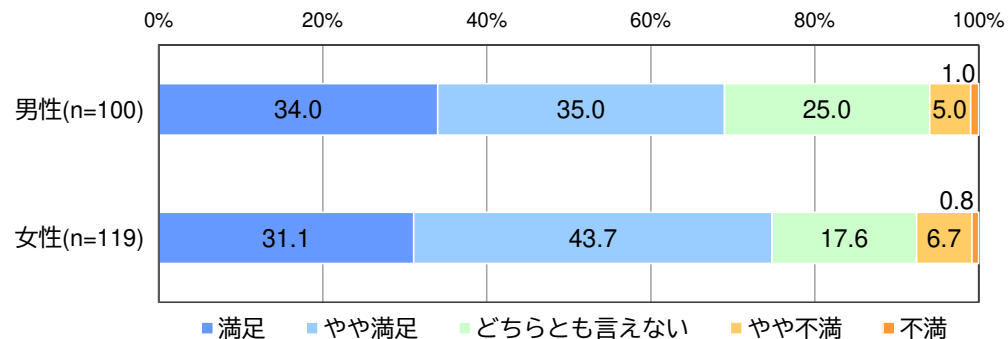
	男性		女性	
	n	%	n	%
5-ASA製剤	76	76.0	89	74.8
生物学的製剤	37	37.0	46	38.7
経腸成分栄養剤	15	15.0	15	12.6
チオプリン製剤 (免疫調節薬)	19	19.0	17	14.3
ステロイド製剤	15	15.0	25	21.0
計	100	—	119	—



※上位5位掲載

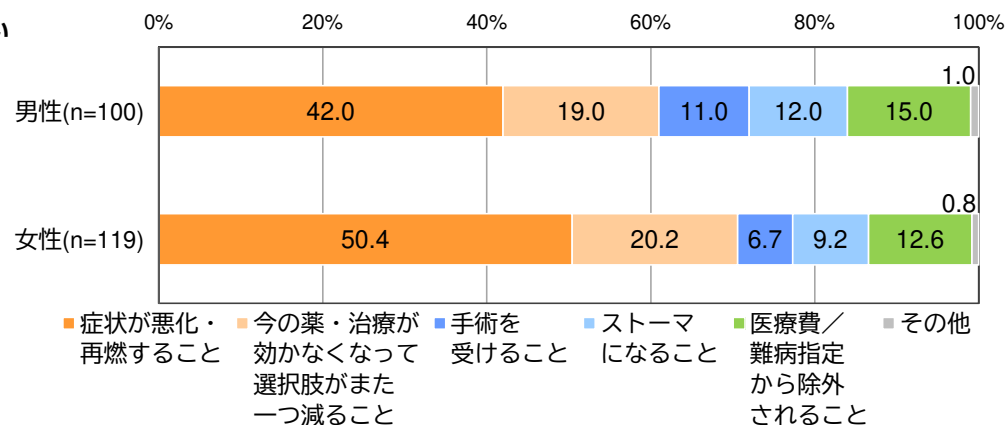
現在受けている、潰瘍性大腸炎やクローン病の治療に満足していますか

	男性		女性	
	n	%	n	%
満足	34	34.0	37	31.1
やや満足	35	35.0	52	43.7
どちらとも言えない	25	25.0	21	17.6
やや不満	5	5.0	8	6.7
不満	1	1.0	1	0.8
計	100	100.0	119	100.0



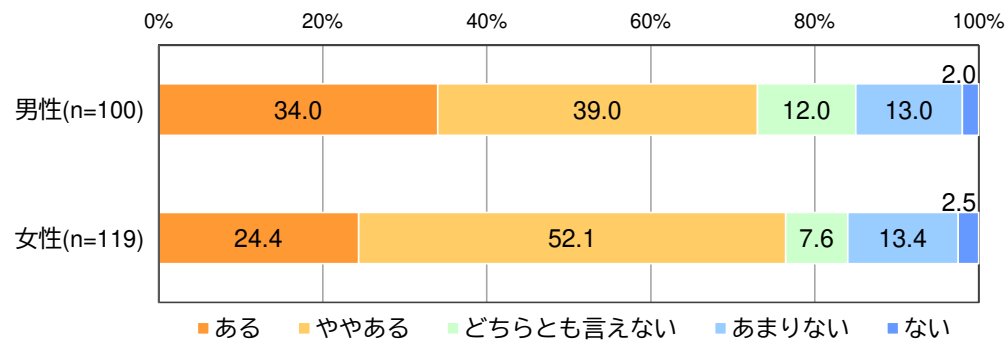
潰瘍性大腸炎やクローン病の治療について、将来、最も不安を感じるものを教えてください

	男性		女性	
	n	%	n	%
症状が悪化・再燃すること	42	42.0	60	50.4
今の薬・治療が効かなくなって選択肢がまた一つ減ること	19	19.0	24	20.2
手術を受けること	11	11.0	8	6.7
ストーマになること	12	12.0	11	9.2
医療費／難病指定から除外されること	15	15.0	15	12.6
その他	1	1.0	1	0.8
計	100	100.0	119	100.0



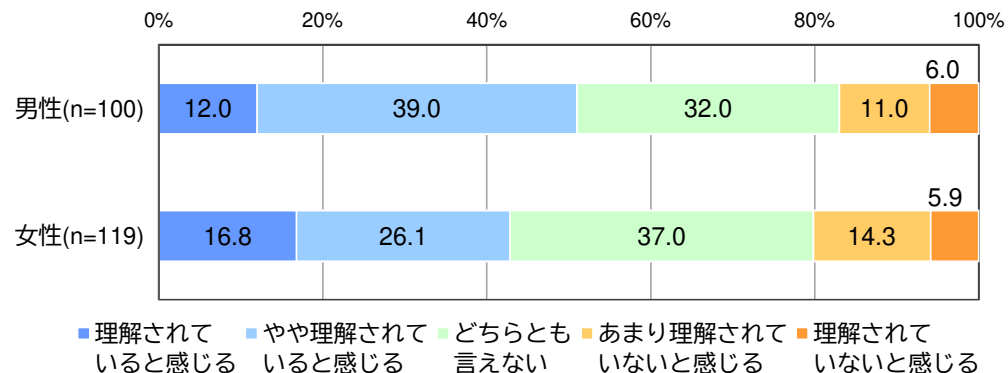
潰瘍性大腸炎やクローン病のIBDの症状は日常生活に影響がありますか

	男性		女性	
	n	%	n	%
ある	34	34.0	29	24.4
ややある	39	39.0	62	52.1
どちらとも言えない	12	12.0	9	7.6
あまりない	13	13.0	16	13.4
ない	2	2.0	3	2.5
計	100	100.0	119	100.0



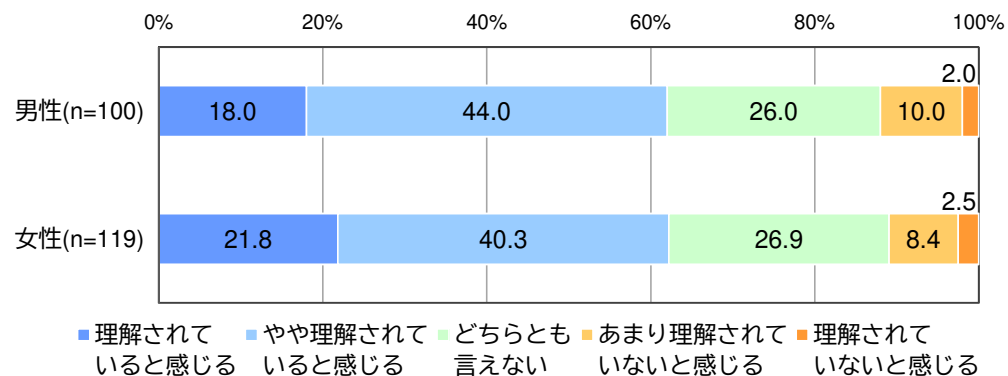
病気のことを、学校や職場に理解されていると感じますか

	男性		女性	
	n	%	n	%
理解されていると感じる	12	12.0	20	16.8
やや理解されていると感じる	39	39.0	31	26.1
どちらとも言えない	32	32.0	44	37.0
あまり理解されていないと感じる	11	11.0	17	14.3
理解されていないと感じる	6	6.0	7	5.9
計	100	100.0	119	100.0



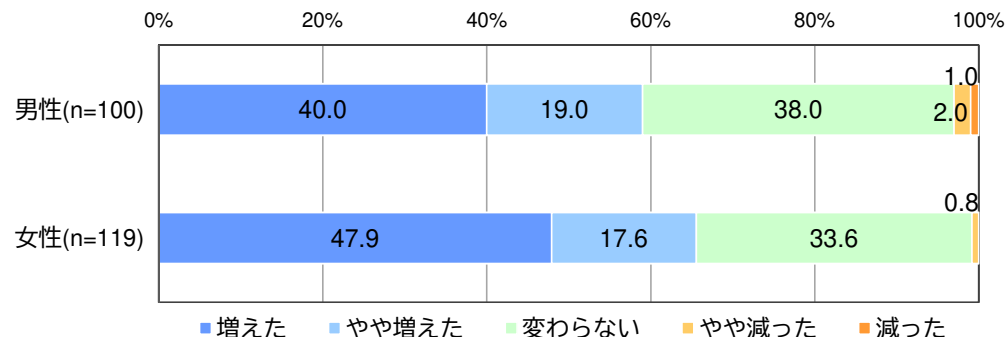
病気のことを、友人など身近な人に理解されていると感じますか

	男性		女性	
	n	%	n	%
理解されていると感じる	18	18.0	26	21.8
やや理解されていると感じる	44	44.0	48	40.3
どちらとも言えない	26	26.0	32	26.9
あまり理解されていないと感じる	10	10.0	10	8.4
理解されていないと感じる	2	2.0	3	2.5
計	100	100.0	119	100.0



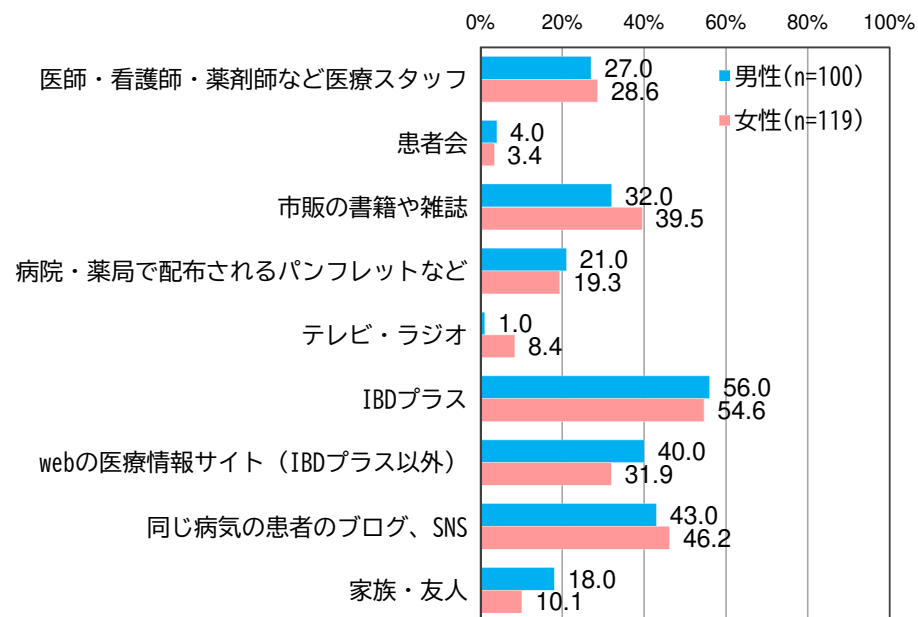
診断を受けてから、自炊の回数は増えましたか（家族などに作ってもらっても含む）

	男性		女性	
	n	%	n	%
増えた	40	40.0	57	47.9
やや増えた	19	19.0	21	17.6
変わらない	38	38.0	40	33.6
やや減った	2	2.0	1	0.8
減った	1	1.0	0	0.0
計	100	100.0	119	100.0



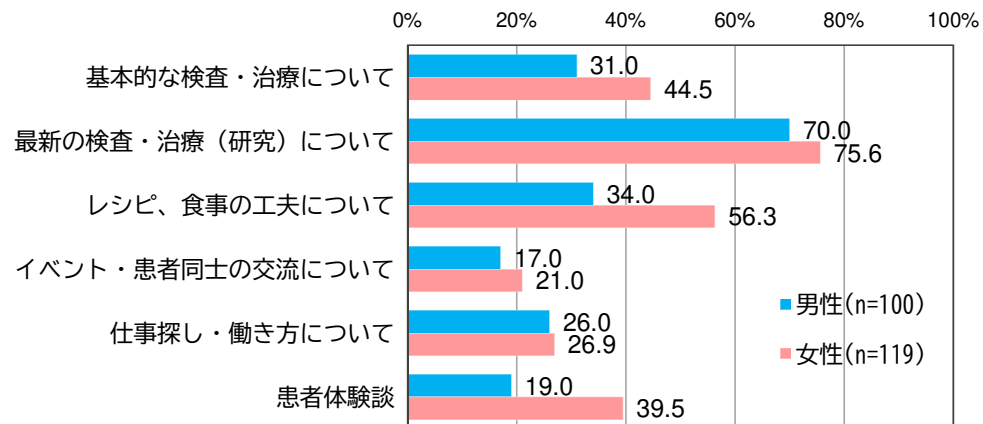
調理の際に最も参考になっている情報はどこから入手していますか（複数回答可）

	男性		女性	
	n	%	n	%
医師・看護師・薬剤師など医療スタッフ	27	27.0	34	28.6
患者会	4	4.0	4	3.4
市販の書籍や雑誌	32	32.0	47	39.5
病院・薬局で配布されるパンフレットなど	21	21.0	23	19.3
テレビ・ラジオ	1	1.0	10	8.4
IBDプラス	56	56.0	65	54.6
webの医療情報サイト（IBDプラス以外）	40	40.0	38	31.9
同じ病気の患者のブログ、SNS	43	43.0	55	46.2
家族・友人	18	18.0	12	10.1
計	100	—	119	—



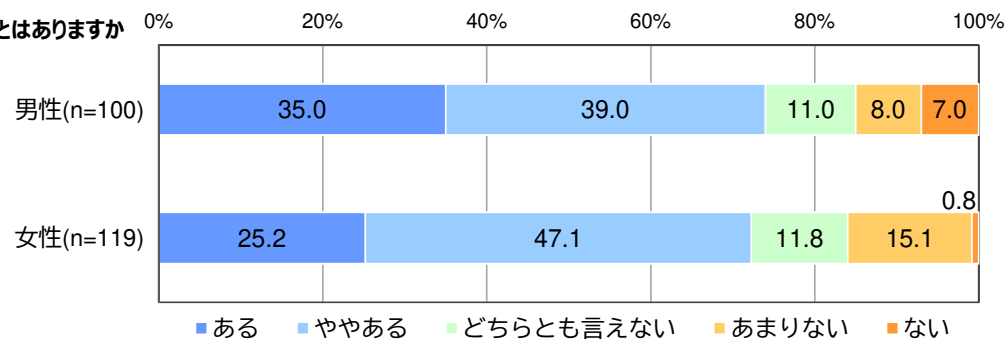
潰瘍性大腸炎やクローン病について、もっと欲しい情報は何ですか（複数回答可）

	男性		女性	
	n	%	n	%
基本的な検査・治療について	31	31.0	53	44.5
最新の検査・治療（研究）について	70	70.0	90	75.6
レシピ、食事の工夫について	34	34.0	67	56.3
イベント・患者同士の交流について	17	17.0	25	21.0
仕事探し・働き方について	26	26.0	32	26.9
患者体験談	19	19.0	47	39.5
計	100	—	119	—



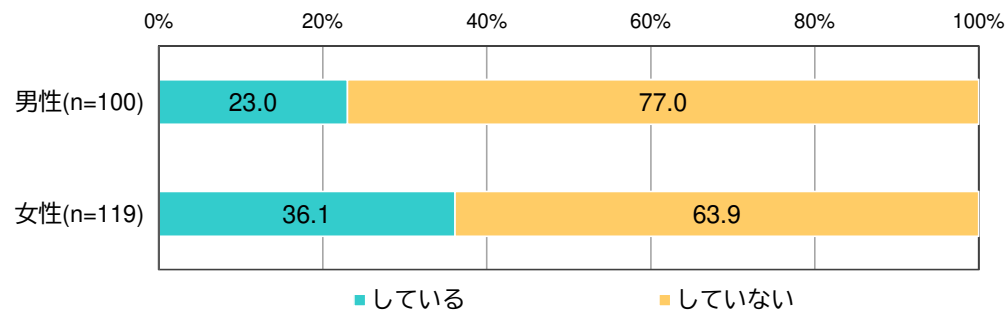
潰瘍性大腸炎やクローン病の治療について、医師や看護師など医療スタッフに相談することはありますか

	男性		女性	
	n	%	n	%
ある	35	35.0	30	25.2
ややある	39	39.0	56	47.1
どちらとも言えない	11	11.0	14	11.8
あまりない	8	8.0	18	15.1
ない	7	7.0	1	0.8
計	100	100.0	119	100.0



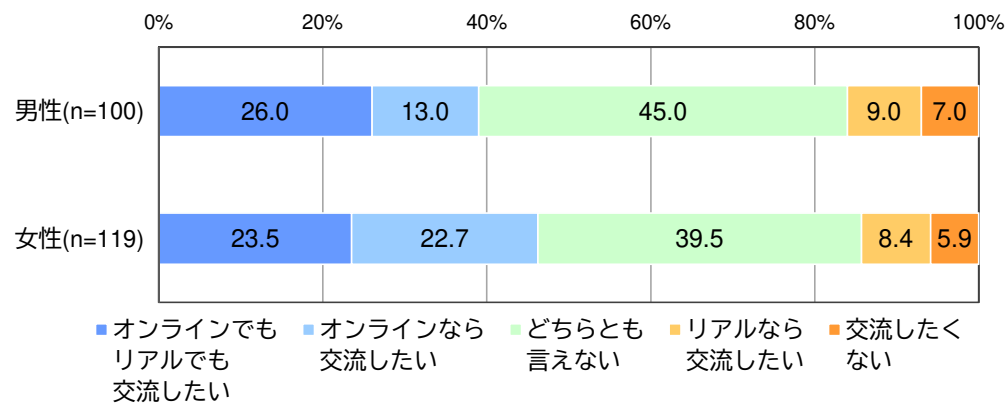
患者会に限らず、患者同士で交流していますか

	男性		女性	
	n	%	n	%
している	23	23.0	43	36.1
していない	77	77.0	76	63.9
計	100	100.0	119	100.0



もっと機会があれば、患者同士で交流したいですか

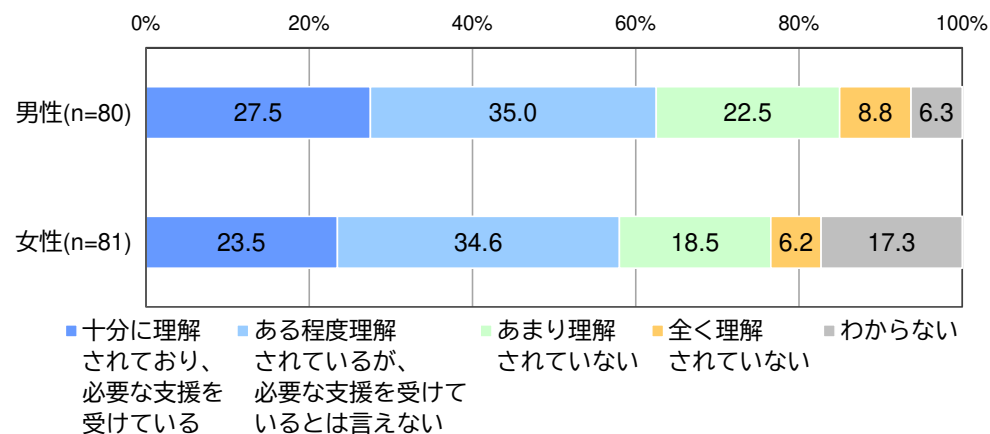
	男性		女性	
	n	%	n	%
オンラインでもリアルでも交流したい	26	26.0	28	23.5
オンラインなら交流したい	13	13.0	27	22.7
どちらとも言えない	45	45.0	47	39.5
リアルなら交流したい	9	9.0	10	8.4
交流したくない	7	7.0	7	5.9
計	100	100.0	119	100.0



IBD 白書 2018 追加集計結果【性別】

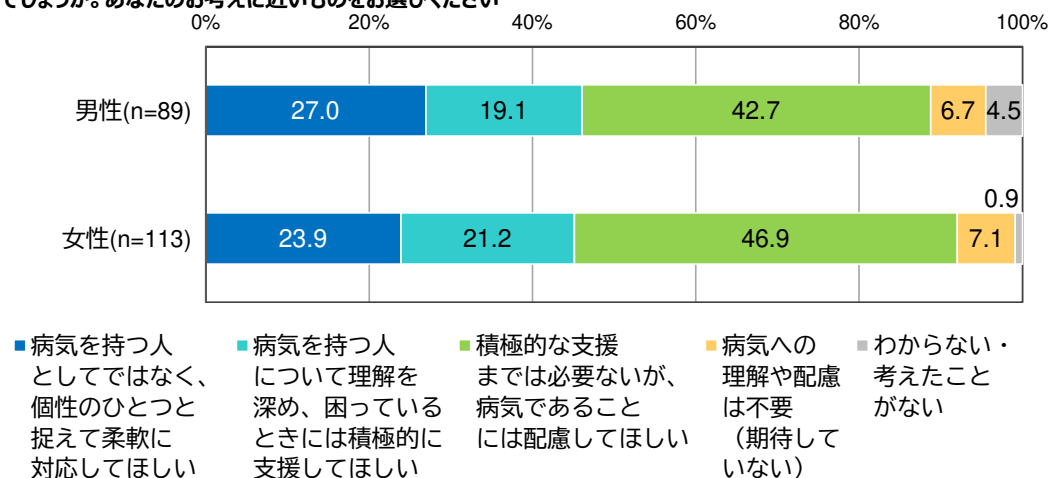
【就業者・学生】学校や職場では、病気についてどのくらい理解されていると感じていますか？

	男性		女性	
	n	%	n	%
十分に理解されており、必要な支援を受けている	22	27.5	19	23.5
ある程度理解されているが、必要な支援を受けているとは言えない	28	35.0	28	34.6
あまり理解されていない	18	22.5	15	18.5
全く理解されていない	7	8.8	5	6.2
わからない	5	6.3	14	17.3
計	80	100.0	81	100.0



病気を持つ人と一緒に社会活動を行ううえで、健康な人はどのように対応したらよいでしょうか。あなたのお考えに近いものをお選びください

	男性		女性	
	n	%	n	%
病気を持つ人としてではなく、個性のひとつと捉えて柔軟に対応してほしい	24	27.0	27	23.9
病気を持つ人について理解を深め、困っているときには積極的に支援してほしい	17	19.1	24	21.2
積極的な支援までは必要ないが、病気であることには配慮してほしい	38	42.7	53	46.9
病気への理解や配慮は不要（期待していない）	6	6.7	8	7.1
わからない・考えたことがない	4	4.5	1	0.9
計	89	100.0	113	100.0



1年前と比較して、病気を持つ人への周囲の対応はよくなりましたか

	男性		女性	
	n	%	n	%
多いよくなったと思う	4	4.5	6	5.3
ある程度よくなってきたと思う	20	22.5	26	23.0
変わらない	58	65.2	76	67.3
むしろ悪くなっていると思う	3	3.4	4	3.5
悪くなったと思う	4	4.5	1	0.9
計	89	100.0	113	100.0

